




Skill Shot Time your plunge to select your target (*watch Shooter Lane*).

Rings of Power Shoot the 4 *Ring Shots* to collect **Rings of Power** :

-  **3 Rings of Elves** Lights **Mode Start** on *Center Ring Shot*.
-  **7 Rings of Dwarves** Lights *Mystery Award* on *Hobbiton*.
-  **9 Rings of Men** Lights **Gollum Multiball** on *Right Saucer*.

THE
LORD
OF THE
RINGS
™

Movie Multiballs Play all 3 *Movie Multiballs* to light **Destroy the Ring** :

-  **The Fellowship of the Ring™** Shoot every shot to collect the 9 *Members of the Fellowship*.
-  **The Two Towers™** Spell **K E E P** on *Bottom Lanes* to light *Sword Lock*, then lock 3 Balls on the *Sword*.
-  **The Return of the King™** Collect 5,000 souls on the *Paths of the Dead (Mini-Playfield)*.

Gifts of the Elves Win a *Ring Mode* or a *Movie Multiball* to earn a wondrous Gift from the Elves.

Palantir Shoot *Barad-dûr* to light the *Palantir*, then shoot the *Palantir* to aid your quest.

Tir d'élite Programmez votre plongeon pour sélectionner votre cible (*surveillez la voie de tir*).




Anneaux de pouvoir Tirez sur les 4 anneaux pour accumuler des

Anneaux de pouvoir :

-  **3 Anneaux de lutins** Illumine le **Début de mode** sur la *Cible cntr. d'anneau*.
-  **7 Anneaux de nains** Illumine le *Prix Mystère* sur Hobbiton.
-  **9 Anneaux d'hommes** Illumine la **multibille Gollum** sur l'assiette droite.

THE
LORD
OF THE
RINGS[™]

Multibilles de film Jouez les 3 multibilles de film pour illuminer **Destruction de l'anneau** :

-  **La confrérie de l'anneau**™ Tirez sur toutes les cibles pour accumuler les 9 *Membres de la Confrérie*.
-  **Les deux tours**™ Epelez **K-E-E-P** sur les *voies inférieures* pour illuminer le *Verrou de l'épée* et verrouiller 3 billes dans l'Épée.
-  **Retour du roi**™ Rassemblez les 5 000 âmes sur les *Chemins de la mort* (mini terrain de jeu).

Le don des lutins Gagnez une *Fonction de mode d'Anneau* ou une *Fonction de Multibille de film*, pour gagner un cadeau merveilleux de la part des lutins.

Palantir Tirez sur Barad-dûr pour illuminer le Palantir, tirez ensuite sur le Palantir pour vous aider dans votre quête.




Meisterschuss (Skill Shot) Zugvorrichtung timen, um Ihr Ziel zu wählen (*auf Schussbahn achten*).

Ringe der Macht 4 Ringschüssen abgeben, um **Ringe der Macht** zu sammeln :

-  **3 Elbenringe** Aufleuchten von **Modusstart** auf *Mittelringschuss*.
-  **7 Zwergenringe** Aufleuchten von *Mystery Award* auf Hobbiton.
-  **9 Menschenringe** Aufleuchten von **Gollum Multiball** auf rechter Schüssel.

THE
LORD
OF THE
RINGS[™]

Kino Multiballs Auf alle 3 Kino Multiballs schießen, um den **Ring zu zerstören** :




-  **Die Fellowship des Ringes**[™] Jeden Schuss schießen, um *9 Mitglieder der Fellowship* zu sammeln.
-  **Die zwei Türme**[™] **K-E-E-P** auf *unterer Bahn* buchstabieren, um *Schwertschloss* aufleuchten zu lassen und 3 Bälle im Schwert zu sperren.
-  **Der Rückkehr des Königs**[™] 5.000 Seelen auf dem *Pfad der Toten* sammeln (Minispielfeld).

Geschenk der Elben Eine *Ringmodusfunktion* oder eine *Kino Multiball-Funktion* gewinnen, um von den Elben ein wundersames Geschenk zu erhalten.

Palantir Auf *Barad-dûr* schießen, um den Palantir aufleuchten zu lassen, und dann auf den Palantir schießen, um Ihnen bei der Suche zu helfen.




Tiro di destrezza Riflettete prima di scegliere il bersaglio (*Osservate la corsia del tiratore*).

Anelli del potere Tirate i 4 colpi degli anelli per raccogliere gli **Anelli del potere**:

-  **3 anelli di folletti** accende **Inizia la modalità** sul colpo dell'anello centrale.
-  **7 anelli di nani** accende *Compenso misterioso* su Hobbiton
-  **9 anelli di uomini** accende **Multipalle Gollum** sul Piattino destro.

THE
LORD
OF THE
RINGSTM

Multipalle del film Giocate tutte e 3 le Multipalle del film per accendere **Distruuggi l'anello**:

-  **Compagnia dell'anello**TM Tirate ogni colpo per raccogliere i 9 *Membri della Compagnia*.
-  **Le due torri**TM Formate **K-E-E-P** sulle *corsie inferiori* per accendere *Blocco della spada* e bloccare 3 palle nella spada.
-  **Ritorno del Re**TM Raccogliete 5.000 anime sul *Percorso della morte* (mini-campo).

Doni dei folletti Vincete una *Funzione modalità anello* o una *Funzione Multipalle* del film per guadagnare un meraviglioso dono dai folletti.

Palantir Tirate su Barad-dûr per accendere il Palantir, quindi tirate sul Palantir per aiutare ricerca.

Tiro de habilidad Te toca lanzar para seleccionar tu diana (*observa el Pasillo del Tirador*).

Anillos de poder Lanza 4 Tiros al Anillo para ganar **Anillos de poder**:



3 Anillos de elfo Se ilumina el **Modo Inicio** en el *Tiro al Anillo Central*.



7 Anillos de enano Se ilumina el *Premio Misterioso* en Hobbiton.



9 Anillos de hombre Se ilumina la **Multibola de Gollum** en el platillo derecho.

THE
LORD
OF THE
RINGS[™]

Multibola de película Juega las tres multibolas de película para iluminar **Destruir el anillo**:



Comunidad del Anillo[™] Lanza cada tiro para reunir a los 9 *Miembros de la Comunidad*.



Las Dos Torres[™] Consigue las letras **K-E-E-P** en los pasillos del fondo para iluminar el *Bloqueador de Espada* y bloquear 3 bolas en la espada.



Retorno del Rey[™] Reúne 5.000 almas de los *Senderos de los Muertos* (minicampo de juego).

Regalos de los elfos Gana una *Opción del Modo Anillo* o una *Opción de Multibola de Película* y conseguirás un maravilloso regalo de los elfos.

Palantir Dale a Barad-dûr para iluminar la Palantir, entonces dale a la Palantir para facilitar tu misión.

THE LORD OF THE RINGS

INSTRUCTION CARD
SPI Part N°: 755-5180-00

Skill Shot Time your plunge to select your target (*watch Shooter Lane*).

Rings of Power Shoot the 4 *Ring Shots* to collect **Rings of Power** :

- 3 Rings of Elves Lights **Mode Start** on *Center Ring Shot*.
- 7 Rings of Dwarves Lights *Mystery Award* on *Hobbiton*.
- 9 Rings of Men Lights **Gollum Multiball** on *Right Saucer*.



Movie Multiballs Play all 3 *Movie Multiballs* to light **Destroy the Ring** :

- The Fellowship of the Ring**™ Shoot every shot to collect the 9 *Members of the Fellowship*.
- The Two Towers**™ Spell **K E E P** on *Bottom Lanes* to light *Sword Lock*, then lock 3 Balls on the *Sword*.
- The Return of the King**™ Collect 5,000 souls on the *Paths of the Dead (Mini-Playfield)*.

Gifts of the Elves Win a *Ring Mode* or a *Movie Multiball* to earn a wondrous Gift from the Elves.

Palantir Shoot *Barad-dûr* to light the *Palantir*, then shoot the *Palantir* to aid your quest.

© NLP, Inc. (TM) Tolkien Enterprises under license to New Line Productions, Inc.

SPI PART N°: 755-5180-00 USA

Skill Shot Time your plunge to select your target (*watch Shooter Lane*).

Rings of Power Shoot the 4 *Ring Shots* to collect **Rings of Power** :

- 3 Rings of Elves Lights **Mode Start** on *Center Ring Shot*.
- 7 Rings of Dwarves Lights *Mystery Award* on *Hobbiton*.
- 9 Rings of Men Lights **Gollum Multiball** on *Right Saucer*.



Movie Multiballs Play all 3 *Movie Multiballs* to light **Destroy the Ring** :

- The Fellowship of the Ring**™ Shoot every shot to collect the 9 *Members of the Fellowship*.
- The Two Towers**™ Spell **K E E P** on *Bottom Lanes* to light *Sword Lock*, then lock 3 Balls on the *Sword*.
- The Return of the King**™ Collect 5,000 souls on the *Paths of the Dead (Mini-Playfield)*.

Gifts of the Elves Win a *Ring Mode* or a *Movie Multiball* to earn a wondrous Gift from the Elves.

Palantir Shoot *Barad-dûr* to light the *Palantir*, then shoot the *Palantir* to aid your quest.

© NLP, Inc. (TM) Tolkien Enterprises under license to New Line Productions, Inc.

SPI PART N°: 755-5180-00 USA

Skill Shot Time your plunge to select your target (*watch Shooter Lane*).

Rings of Power Shoot the 4 *Ring Shots* to collect **Rings of Power** :

- 3 Rings of Elves Lights **Mode Start** on *Center Ring Shot*.
- 7 Rings of Dwarves Lights *Mystery Award* on *Hobbiton*.
- 9 Rings of Men Lights **Gollum Multiball** on *Right Saucer*.



Movie Multiballs Play all 3 *Movie Multiballs* to light **Destroy the Ring** :

- The Fellowship of the Ring**™ Shoot every shot to collect the 9 *Members of the Fellowship*.
- The Two Towers**™ Spell **K E E P** on *Bottom Lanes* to light *Sword Lock*, then lock 3 Balls on the *Sword*.
- The Return of the King**™ Collect 5,000 souls on the *Paths of the Dead (Mini-Playfield)*.

Gifts of the Elves Win a *Ring Mode* or a *Movie Multiball* to earn a wondrous Gift from the Elves.

Palantir Shoot *Barad-dûr* to light the *Palantir*, then shoot the *Palantir* to aid your quest.

© NLP, Inc. (TM) Tolkien Enterprises under license to New Line Productions, Inc.

SPI PART N°: 755-5180-00 USA

THE LORD OF THE RINGS INSTRUCTION CARD

SPI Part N°: 755-5180-05 FRENCH

Tir d'élite Programmez votre plongeon pour sélectionner votre cible (*surveillez la voie de tir*).




Anneaux de pouvoir Tirez sur les 4 anneaux pour accumuler des

Anneaux de pouvoir :

-  **3 Anneaux de lutins** Illumine le **Début de mode** sur la *Cible cntr. d'anneau*.
-  **7 Anneaux de nains** Illumine le *Prix Mystère* sur Hobbiton.
-  **9 Anneaux d'hommes** Illumine la **multibille Gollum** sur l'assiette droite.



Multibilles de film Jouez les 3 multibilles de film pour illuminer **Destruction de l'anneau :**

-  **La confrérie de l'anneau™** Tirez sur toutes les cibles pour accumuler les 9 *Membres de la Confrérie*.
-  **Les deux tours™** Epelez **K-E-E-P** sur les *voies inférieures* pour illuminer le *Verrou de l'épée* et verrouiller 3 billes dans l'Épée.
-  **Retour du roi™** Rassemblez les 5 000 âmes sur les *Chemins de la mort* (mini terrain de jeu).

Le don des lutins Gagnez une *Fonction de mode d'Anneau* ou une *Fonction de Multibille de film*, pour gagner un cadeau merveilleux de la part des lutins.

Palantir Tirez sur Barad-dûr pour illuminer le Palantir, tirez ensuite sur le Palantir pour vous aider dans votre quête.

© NLP, Inc. (TM) Tolkien Enterprises under license to New Line Productions, Inc.

Nr. de pièce SPI: 755-5180-05 France

Translation : Language Exchange, Inc. www.langx.com

Tir d'élite Programmez votre plongeon pour sélectionner votre cible (*surveillez la voie de tir*).




Anneaux de pouvoir Tirez sur les 4 anneaux pour accumuler des

Anneaux de pouvoir :

-  **3 Anneaux de lutins** Illumine le **Début de mode** sur la *Cible cntr. d'anneau*.
-  **7 Anneaux de nains** Illumine le *Prix Mystère* sur Hobbiton.
-  **9 Anneaux d'hommes** Illumine la **multibille Gollum** sur l'assiette droite.



Multibilles de film Jouez les 3 multibilles de film pour illuminer **Destruction de l'anneau :**

-  **La confrérie de l'anneau™** Tirez sur toutes les cibles pour accumuler les 9 *Membres de la Confrérie*.
-  **Les deux tours™** Epelez **K-E-E-P** sur les *voies inférieures* pour illuminer le *Verrou de l'épée* et verrouiller 3 billes dans l'Épée.
-  **Retour du roi™** Rassemblez les 5 000 âmes sur les *Chemins de la mort* (mini terrain de jeu).

Le don des lutins Gagnez une *Fonction de mode d'Anneau* ou une *Fonction de Multibille de film*, pour gagner un cadeau merveilleux de la part des lutins.

Palantir Tirez sur Barad-dûr pour illuminer le Palantir, tirez ensuite sur le Palantir pour vous aider dans votre quête.

© NLP, Inc. (TM) Tolkien Enterprises under license to New Line Productions, Inc.

Nr. de pièce SPI: 755-5180-05 France

Translation : Language Exchange, Inc. www.langx.com

Tir d'élite Programmez votre plongeon pour sélectionner votre cible (*surveillez la voie de tir*).




Anneaux de pouvoir Tirez sur les 4 anneaux pour accumuler des

Anneaux de pouvoir :

-  **3 Anneaux de lutins** Illumine le **Début de mode** sur la *Cible cntr. d'anneau*.
-  **7 Anneaux de nains** Illumine le *Prix Mystère* sur Hobbiton.
-  **9 Anneaux d'hommes** Illumine la **multibille Gollum** sur l'assiette droite.



Multibilles de film Jouez les 3 multibilles de film pour illuminer **Destruction de l'anneau :**

-  **La confrérie de l'anneau™** Tirez sur toutes les cibles pour accumuler les 9 *Membres de la Confrérie*.
-  **Les deux tours™** Epelez **K-E-E-P** sur les *voies inférieures* pour illuminer le *Verrou de l'épée* et verrouiller 3 billes dans l'Épée.
-  **Retour du roi™** Rassemblez les 5 000 âmes sur les *Chemins de la mort* (mini terrain de jeu).

Le don des lutins Gagnez une *Fonction de mode d'Anneau* ou une *Fonction de Multibille de film*, pour gagner un cadeau merveilleux de la part des lutins.

Palantir Tirez sur Barad-dûr pour illuminer le Palantir, tirez ensuite sur le Palantir pour vous aider dans votre quête.

© NLP, Inc. (TM) Tolkien Enterprises under license to New Line Productions, Inc.

Nr. de pièce SPI: 755-5180-05 France

Translation : Language Exchange, Inc. www.langx.com

Cutting Instructions: Trim side edges to leave 5-1/2" Wide Card (5.5").
Trim top/bottom edges to leave 2-15/16" Height Card (2.94").
x: 4.528 y: 5.494 for registration group layout

x: 4.25
y: 8.44
x: 4.25
y: 5.5
x: 4.25
y: 2.56

THE LORD OF THE RINGS

INSTRUCTION CARD

SPI Part N°: 755-5180-03 GERMAN

Meisterschuss (Skill Shot) Zugvorrichtung timen, um Ihr Ziel zu wählen (*auf Schussbahn achten*).

Ringe der Macht 4 Ringschüssen abgeben, um **Ringe der Macht** zu sammeln :

- 3 **Elbenringe** Aufleuchten von **Modusstart** auf *Mittelringschuss*.
- 7 **Zwergenringe** Aufleuchten von *Mystery Award* auf Hobbiton.
- 9 **Menschenringe** Aufleuchten von **Gollum Multiball** auf rechter Schüssel.

Kino Multiballs Auf alle 3 Kino Multiballs schießen, um den **Ring zu zerstören** :

- Die **Fellowship des Ringes™** Jeden Schuss schießen, um 9 *Mitglieder der Fellowship* zu sammeln.
- Die **zwei Türme™** **K-E-E-P** auf *unterer Bahn* buchstabieren, um *Schwertschloss* aufleuchten zu lassen und 3 Bälle im Schwert zu sperren.
- Der **Rückkehr des Königs™** 5.000 Seelen auf dem *Pfad der Toten* sammeln (Minispielfeld).

Geschenk der Elben Eine *Ringmodusfunktion* oder eine *Kino Multiball-Funktion* gewinnen, um von den Elben ein wundersames Geschenk zu erhalten.

Palantir Auf Barad-dûr schießen, um den Palantir aufleuchten zu lassen, und dann auf den Palantir schießen, um Ihnen bei der Suche zu helfen.

THE
LORD
OF THE
RINGS™

Translation : Language Exchange, Inc. www.langx.com

© NLP, Inc. (TM) Tolkien Enterprises under license to New Line Productions, Inc.

SPI-Teile-Nr.: 755-5180-03 Germany

Meisterschuss (Skill Shot) Zugvorrichtung timen, um Ihr Ziel zu wählen (*auf Schussbahn achten*).

Ringe der Macht 4 Ringschüssen abgeben, um **Ringe der Macht** zu sammeln :

- 3 **Elbenringe** Aufleuchten von **Modusstart** auf *Mittelringschuss*.
- 7 **Zwergenringe** Aufleuchten von *Mystery Award* auf Hobbiton.
- 9 **Menschenringe** Aufleuchten von **Gollum Multiball** auf rechter Schüssel.

Kino Multiballs Auf alle 3 Kino Multiballs schießen, um den **Ring zu zerstören** :

- Die **Fellowship des Ringes™** Jeden Schuss schießen, um 9 *Mitglieder der Fellowship* zu sammeln.
- Die **zwei Türme™** **K-E-E-P** auf *unterer Bahn* buchstabieren, um *Schwertschloss* aufleuchten zu lassen und 3 Bälle im Schwert zu sperren.
- Der **Rückkehr des Königs™** 5.000 Seelen auf dem *Pfad der Toten* sammeln (Minispielfeld).

Geschenk der Elben Eine *Ringmodusfunktion* oder eine *Kino Multiball-Funktion* gewinnen, um von den Elben ein wundersames Geschenk zu erhalten.

Palantir Auf Barad-dûr schießen, um den Palantir aufleuchten zu lassen, und dann auf den Palantir schießen, um Ihnen bei der Suche zu helfen.

THE
LORD
OF THE
RINGS™

Translation : Language Exchange, Inc. www.langx.com

© NLP, Inc. (TM) Tolkien Enterprises under license to New Line Productions, Inc.

SPI-Teile-Nr.: 755-5180-03 Germany

Meisterschuss (Skill Shot) Zugvorrichtung timen, um Ihr Ziel zu wählen (*auf Schussbahn achten*).

Ringe der Macht 4 Ringschüssen abgeben, um **Ringe der Macht** zu sammeln :

- 3 **Elbenringe** Aufleuchten von **Modusstart** auf *Mittelringschuss*.
- 7 **Zwergenringe** Aufleuchten von *Mystery Award* auf Hobbiton.
- 9 **Menschenringe** Aufleuchten von **Gollum Multiball** auf rechter Schüssel.

Kino Multiballs Auf alle 3 Kino Multiballs schießen, um den **Ring zu zerstören** :

- Die **Fellowship des Ringes™** Jeden Schuss schießen, um 9 *Mitglieder der Fellowship* zu sammeln.
- Die **zwei Türme™** **K-E-E-P** auf *unterer Bahn* buchstabieren, um *Schwertschloss* aufleuchten zu lassen und 3 Bälle im Schwert zu sperren.
- Der **Rückkehr des Königs™** 5.000 Seelen auf dem *Pfad der Toten* sammeln (Minispielfeld).

Geschenk der Elben Eine *Ringmodusfunktion* oder eine *Kino Multiball-Funktion* gewinnen, um von den Elben ein wundersames Geschenk zu erhalten.

Palantir Auf Barad-dûr schießen, um den Palantir aufleuchten zu lassen, und dann auf den Palantir schießen, um Ihnen bei der Suche zu helfen.

THE
LORD
OF THE
RINGS™

Translation : Language Exchange, Inc. www.langx.com

© NLP, Inc. (TM) Tolkien Enterprises under license to New Line Productions, Inc.

SPI-Teile-Nr.: 755-5180-03 Germany

THE LORD OF THE RINGS INSTRUCTION CARD

SPI Part N°: 755-5180-04 ITALIAN

Tiro di destrezza Riflettete prima di scegliere il bersaglio (Osservate la corsia del tiratore).


Anelli del potere Tirate i 4 colpi degli anelli per raccogliere gli **Anelli del potere**:

-  **3 anelli di folletti** accende **Inizia la modalità** sul colpo dell'anello centrale.
-  **7 anelli di nani** accende **Compenso misterioso** su Hobbiton
-  **9 anelli di uomini** accende **Multipalle Gollum** sul Piattino destro.



Multipalle del film Giocate tutte e 3 le Multipalle del film per accendere **Distruggi l'anello**:

 **Compagnia dell'anello™** Tirate ogni colpo per raccogliere i 9 *Membri della Compagnia*.

 **Le due torri™** Formate **K-E-E-P** sulle *corsie inferiori* per accendere *Blocco della spada* e bloccare 3 palle nella spada.

 **Ritorno del Re™** Raccogliete 5.000 anime sul *Percorso della morte* (mini-campo).

Doni dei folletti Vincete una *Funzione modalità anello* o una *Funzione Multipalle* del film per guadagnare un meraviglioso dono dai folletti.

Palantir Tirate su Barad-dûr per accendere il Palantir, quindi tirate sul Palantir per aiutare ricerca.

© NLP, Inc. (TM) Tolkien Enterprises under license to New Line Productions, Inc.

numero di SPI: 755-5180-04 Italia

Translation : Language Exchange, Inc. www.langx.com


Tiro di destrezza Riflettete prima di scegliere il bersaglio (Osservate la corsia del tiratore).


Anelli del potere Tirate i 4 colpi degli anelli per raccogliere gli **Anelli del potere**:

-  **3 anelli di folletti** accende **Inizia la modalità** sul colpo dell'anello centrale.
-  **7 anelli di nani** accende **Compenso misterioso** su Hobbiton
-  **9 anelli di uomini** accende **Multipalle Gollum** sul Piattino destro.



Multipalle del film Giocate tutte e 3 le Multipalle del film per accendere **Distruggi l'anello**:

 **Compagnia dell'anello™** Tirate ogni colpo per raccogliere i 9 *Membri della Compagnia*.

 **Le due torri™** Formate **K-E-E-P** sulle *corsie inferiori* per accendere *Blocco della spada* e bloccare 3 palle nella spada.

 **Ritorno del Re™** Raccogliete 5.000 anime sul *Percorso della morte* (mini-campo).

Doni dei folletti Vincete una *Funzione modalità anello* o una *Funzione Multipalle* del film per guadagnare un meraviglioso dono dai folletti.

Palantir Tirate su Barad-dûr per accendere il Palantir, quindi tirate sul Palantir per aiutare ricerca.

© NLP, Inc. (TM) Tolkien Enterprises under license to New Line Productions, Inc.

numero di SPI: 755-5180-04 Italia

Translation : Language Exchange, Inc. www.langx.com

Tiro di destrezza Riflettete prima di scegliere il bersaglio (Osservate la corsia del tiratore).


Anelli del potere Tirate i 4 colpi degli anelli per raccogliere gli **Anelli del potere**:

-  **3 anelli di folletti** accende **Inizia la modalità** sul colpo dell'anello centrale.
-  **7 anelli di nani** accende **Compenso misterioso** su Hobbiton
-  **9 anelli di uomini** accende **Multipalle Gollum** sul Piattino destro.



Multipalle del film Giocate tutte e 3 le Multipalle del film per accendere **Distruggi l'anello**:

 **Compagnia dell'anello™** Tirate ogni colpo per raccogliere i 9 *Membri della Compagnia*.

 **Le due torri™** Formate **K-E-E-P** sulle *corsie inferiori* per accendere *Blocco della spada* e bloccare 3 palle nella spada.

 **Ritorno del Re™** Raccogliete 5.000 anime sul *Percorso della morte* (mini-campo).

Doni dei folletti Vincete una *Funzione modalità anello* o una *Funzione Multipalle* del film per guadagnare un meraviglioso dono dai folletti.

Palantir Tirate su Barad-dûr per accendere il Palantir, quindi tirate sul Palantir per aiutare ricerca.

© NLP, Inc. (TM) Tolkien Enterprises under license to New Line Productions, Inc.

numero di SPI: 755-5180-04 Italia

Translation : Language Exchange, Inc. www.langx.com

Cutting Instructions: Trim side edges to leave 5-1/2" Wide Card (5.5").
Trim top/bottom edges to leave 2-15/16" Height Card (2.94").
x: 4.528 y: 5.494 for registration group layout

x: 4.25
y: 8.44

x: 4.25
y: 5.5

x: 4.25
y: 2.56




THE LORD OF THE RINGS

INSTRUCTION CARD

SPI Part Nº: 755-5180-02 SPANISH


Tiro de habilidad Te toca lanzar para seleccionar tu diana (*observa el Pasillo del Tirador*).


Anillos de poder Lanza 4 Tiros al Anillo para ganar **Anillos de poder**:

-  **3 Anillos de elfo** Se ilumina el **Modo Inicio** en el *Tiro al Anillo Central*.
-  **7 Anillos de enano** Se ilumina el *Premio Misterioso* en *Hobbiton*.
-  **9 Anillos de hombre** Se ilumina la **Multibola de Gollum** en el platillo derecho.

THE
LORD
OF THE
RINGS™

Multibola de película Juega las tres multibolas de película para iluminar **Destruir el anillo**:

 **Comunidad del Anillo™** Lanza cada tiro para reunir a los 9 *Miembros de la Comunidad*.

 **Las Dos Torres™** Consigue las letras **K-E-E-P** en los pasillos del fondo para iluminar el *Bloqueador de Espada* y bloquear 3 bolas en la espada.

 **Retorno del Rey™** Reúne 5.000 almas de los *Senderos de los Muertos* (minicampo de juego).

Regalos de los elfos Gana una *Opción del Modo Anillo* o una *Opción de Multibola de Película* y conseguirás un maravilloso regalo de los elfos.

Palantir Dale a Barad-dûr para iluminar la Palantir, entonces dale a la Palantir para facilitar tu misión.




© NLP, Inc. (TM) Tolkien Enterprises under license to New Line Productions, Inc.

SPI Parte Nr.: 755-5180-02 Spain

Translation : Language Exchange, Inc. www.langx.com


Tiro de habilidad Te toca lanzar para seleccionar tu diana (*observa el Pasillo del Tirador*).

Anillos de poder Lanza 4 Tiros al Anillo para ganar **Anillos de poder**:


-  **3 Anillos de elfo** Se ilumina el **Modo Inicio** en el *Tiro al Anillo Central*.
-  **7 Anillos de enano** Se ilumina el *Premio Misterioso* en *Hobbiton*.
-  **9 Anillos de hombre** Se ilumina la **Multibola de Gollum** en el platillo derecho.

THE
LORD
OF THE
RINGS™

Multibola de película Juega las tres multibolas de película para iluminar **Destruir el anillo**:

 **Comunidad del Anillo™** Lanza cada tiro para reunir a los 9 *Miembros de la Comunidad*.

 **Las Dos Torres™** Consigue las letras **K-E-E-P** en los pasillos del fondo para iluminar el *Bloqueador de Espada* y bloquear 3 bolas en la espada.

 **Retorno del Rey™** Reúne 5.000 almas de los *Senderos de los Muertos* (minicampo de juego).

Regalos de los elfos Gana una *Opción del Modo Anillo* o una *Opción de Multibola de Película* y conseguirás un maravilloso regalo de los elfos.

Palantir Dale a Barad-dûr para iluminar la Palantir, entonces dale a la Palantir para facilitar tu misión.




© NLP, Inc. (TM) Tolkien Enterprises under license to New Line Productions, Inc.

SPI Parte Nr.: 755-5180-02 Spain

Translation : Language Exchange, Inc. www.langx.com


Tiro de habilidad Te toca lanzar para seleccionar tu diana (*observa el Pasillo del Tirador*).

Anillos de poder Lanza 4 Tiros al Anillo para ganar **Anillos de poder**:


-  **3 Anillos de elfo** Se ilumina el **Modo Inicio** en el *Tiro al Anillo Central*.
-  **7 Anillos de enano** Se ilumina el *Premio Misterioso* en *Hobbiton*.
-  **9 Anillos de hombre** Se ilumina la **Multibola de Gollum** en el platillo derecho.

THE
LORD
OF THE
RINGS™

Multibola de película Juega las tres multibolas de película para iluminar **Destruir el anillo**:

 **Comunidad del Anillo™** Lanza cada tiro para reunir a los 9 *Miembros de la Comunidad*.

 **Las Dos Torres™** Consigue las letras **K-E-E-P** en los pasillos del fondo para iluminar el *Bloqueador de Espada* y bloquear 3 bolas en la espada.

 **Retorno del Rey™** Reúne 5.000 almas de los *Senderos de los Muertos* (minicampo de juego).

Regalos de los elfos Gana una *Opción del Modo Anillo* o una *Opción de Multibola de Película* y conseguirás un maravilloso regalo de los elfos.

Palantir Dale a Barad-dûr para iluminar la Palantir, entonces dale a la Palantir para facilitar tu misión.

© NLP, Inc. (TM) Tolkien Enterprises under license to New Line Productions, Inc.

SPI Parte Nr.: 755-5180-02 Spain

Translation : Language Exchange, Inc. www.langx.com