




**OBJECTIVE :** Get to **Graceland** by lighting the following:

- **FEATURED HITS COMPLETED ( start all 5 song modes ) ~**  
Hound Dog ( Shoot **HOUND DOG** Target )  
Blue Suede Shoes ( Shoot **CENTER LOOP** with Upper Right Flipper )  
Heartbreak Hotel ( Shoot balls into **HEARTBREAK HOTEL** on Upper Playfield )  
Jailhouse Rock ( Shoot balls into the **JAILHOUSE EJECT HOLE** )  
All Shook Up ( Shoot **ALL-SHOOK-UP** shots )
- **GIFTS FROM ELVIS COMPLETED ~** Shoot **E-L-V-I-S** Drop Targets to light **GIFT FROM ELVIS** on the **TOP EJECT HOLE**.
- **TOP TEN COUNTDOWN COMPLETED ~** Shoot lit 's to advance **TOP 10 COUNTDOWN**.

**SKILL SHOT :** Plunge ball into the **WLVS Top Lanes** or **E-L-V-I-S** Drop Targets.

**MYSTERY :** Ball in the **Pop Bumpers** will change channels until all 3 TVs match.

**EXTRA BALL :** Shoot **Right Ramp** to light *Extra Ball*.

**TCB :** Complete **T-C-B** to *double all scoring*.

**ENCORE :** Spell **E-N-C-O-R-E** ( *letters lit in Back Panel* ) to earn an *Extra Multiball* after the game.





**OBJECTIF :** Rendez-vous à **Graceland** en allumant les voyants suivants:

• **TIRS PARTICULIERS RÉUSSIS (début des 5 modes de chanson) ~**

*Hound dog (Tirez sur la cible **HOUND DOG**)*

*Blue Suede Shoes (Tirez sur **LA BOUCLE CENTRALE** avec le flipper supérieur droit)*

*Heartbreak Hotel (Visez avec les billes **HEARTBREAK HOTEL** dans la partie sup. du terrain de jeu)*

*Jailhouse Rock (Visez avec les billes **LE TROU D'ÉJECTION JAILHOUSE**)*

*All Shook Up (Tirez sur **ALL-SHOOK-UP**)*

• **CADEAU D'ELVIS TERMINÉ ~** Tirez sur les cibles escamotables **E-L-V-I-S** pour allumer **CADEAU D'ELVIS** sur le **TROU D'ÉJECTION SUPÉRIEUR**.

• **COMPTE À REBOURS DU HIT PARADE TOP TEN TERMINÉ ~** Visez pour l'allumer *allumée note de musique*  pour faire avancer le **COMPTE À REBOURS DU HIT PARADE TOP TEN**.

**TIR D'ÉLITE :** Faites plonger la bille dans les **voies supérieures WLVS** ou sur les **cibles escamotables E-L-V-I-S**.

**MYSTÈRE :** Lorsque la bille touche les **Cibles tampons**, les chaînes changent jusqu'à ce que les 3 TV présentent le même programme.

**EXTRABALL :** Tirez sur la **Rampe droite** pour allumer la *Extraball (supplémentaire)*.

**TCB :** Visez les lettres **T-C-B** pour *doubler tous les scores*.

**ENCORE :** Épeler **E-N-C-O-R-E** (les lettres s'allument sur le tableau arrière) pour obtenir une multibille supplémentaire après le jeu.





**ZIEL:** Erreichen Sie **Graceland**, wenn Folgendes leuchtet:

- **DIE AUFGEFÜHRTEN HITS SIND VOLLSTÄNDIG (alle 5 Songs starten) ~**

*Hound Dog (das **HOUND DOG**-Ziel treffen)*

*Blue Suede Shoes (mit dem rechten, oberen Flipper die **MITTLERE UMLAUFBAHN** treffen)*

*Heartbreak Hotel (Kugeln in das **HEARTBREAK HOTEL** im oberen Spielfeld schießen)*

*Jailhouse Rock (Kugeln in das **JAILHOUSE-AUSSTOSSLOCH** schießen)*

*All Shook Up (die **ALL-SHOOK-UP**-Schüsse schießen)*

- **ALLE GESCHENKE VON ELVIS ~** Die **E-L-V-I-S**-Klappziele treffen, um die Lampe am **OBEREN AUSSTOSSLOCH** aufleuchten zu lassen.

- **TOP TEN COUNTDOWN VOLLSTÄNDIG ~** Die erleuchtete  treffen, um zu **TOP 10 COUNTDOWN** weiter zu gehen.

beleuchtete musikalische Anmerkung

**GESCHICKLICHKEITSSCHUSS :** Die Kugel in die **oberen WLVS-Bahnen** oder die **E - L - V - I - S - Klappziele** klicken.

**ÜBERRASCHUNG :** Die zwischen den **Schlagtürmen** prallende Kugel wechselt die Kanäle, bis alle 3 TVs zusammenpassen.

**EXTRABALL :** Auf die **rechte Rampe** schießen, um "Extraball" zu erleuchten.

**TCB :** **T-C-B** vollständig abschließen, um alle erreichten Punkte zu verdoppeln.

**ENCORE :** (Mit den erleuchteten Buchstaben im hinteren Anzeigefeld) **E-N-C-O-R-E** buchstabieren, um nach dem Spiel einen extra **Multiball** zu verdienen.





**OBIETTIVO:** arriva a **Graceland** facendo accendere quanto segue.

• **HIT COMPLETATE (comincia in tutte e 5 le modalità canzoni):**

*Hound Dog (colpisci il bersaglio HOUND DOG);*

*Blue Suede Shoes (colp. il CIRCUITO CENTRALE usando la paletta superiore destra);*

*Heartbreak Hotel (colpisci l'HEARTBREAK HOTEL sul campo superiore);*

*Jailhouse Rock (tira le palle nel FORO AD ESPULSIONE PRIGIONE);*

*All Shook Up (colpisci i tiri ALL - SHOOK - UP).*

• **DONI DI ELVIS COMPLETATI** ~ Colpisci i bersagli a caduta **E-L-V-I-S** per far accendere **DONO DI ELVIS** sul **FOR AD ESPULSIONE SUPERIORE**.

• **CONTO ALLA ROVESCIA DELLE PRIME DIECI COMPLETATO:** colpisci la nota  acceso per avanzare fino al **CONTO ALLA ROVESCIA DELLE PRIME DIECI**.

**TIRO DI BRAVURA:** fai andare la palla nelle **corsie superiori** della stazione radio **WLVS** o sui bersagli a caduta **E-L-V-I-S**.

**MISTERO:** se la palla colpisce i **funghi**, si cambia canale finché tutti e 3 i televisori non sono sullo stesso canale.

**PALLA EXTRA:** colpisci la **rampa destra** per far accendere la *palla extra*.


**TCB:** completa le lettere **T-C-B** per *raddoppiare tutti i punteggi*.

**ENCORE:** scrivi **E-N-C-O-R-E** (facendo accendere le lettere sul pannello posteriore) per guadagnare una multiball extra dopo la partita.





**OBJETIVO :** Llegar a **Graceland** iluminando las siguientes partes:

- **LOS ÉXITOS INCLUIDOS COMPLETOS** (comenzar todos los 5 modos de canción) ~  
*Hound Dog* (Dale a la diana **HOUND DOG**)  
*Blue Suede Shoes* (Dale al **BUCLE CENTRAL** con el flipper superior derecho)  
*Heartbreak Hotel* (Mete bolas en el **HEARTBREAK HOTEL** en el campo superior)  
*Jailhouse Rock* (Mete bolas en el **AGUJERO DE EYECCIÓN JAILHOUSE**)  
*All Shook Up* (Dale a la diana tiros **ALL-SHOOK-UP**)
- **REGALOS DE ELVIS COMPLETOS** ~ Dale a las dianas abatibles **E-L-V-I-S** para iluminar **REGALO DE ELVIS** en el **AGUJERO DE EYECCIÓN SUPERIOR**.
- **LA LISTA DE LOS 10 PRINCIPALES COMPLETA** ~ Dale a la nota  iluminada para avanzar en la **LISTA DE LOS 10 PRINCIPALES**.

**TIRO DE HABILIDAD:** Mete la bola en los carriles superiores **WLVS** o dale a las dianas abatibles **E-L-V-I-S**.

**MISTERIO :** La bola en los **Bumpers activos** cambiará los canales hasta que los 3 TV sean iguales.

**BOLA EXTRA:** Dale a la **Rampa derecha** para iluminar la *Bola Extra*.

**TCB :** Completa **T-C-B** para *duplicar todos tus puntos*.

**ENCORE :** Dale a las letras **E-N-C-O-R-E** (*letras iluminadas en el Panel Posterior*) para ganar una multibola extra después del juego.





# ELVIS™ PINBALL INSTRUCTION CARD

SPI Part N°: 755-5184-00-Y



**OBJECTIVE :** Get to **Graceland** by lighting the following:

• **FEATURED HITS COMPLETED ( start all 5 song modes ) ~**

- Hound Dog ( Shoot **HOUND DOG** Target )
- Blue Suede Shoes ( Shoot **CENTER LOOP** with Upper Right Flipper )
- Heartbreak Hotel ( Shoot balls into **HEARTBREAK HOTEL** on Upper Playfield )
- Jailhouse Rock ( Shoot balls into the **JAILHOUSE EJECT HOLE** )
- All Shook Up ( Shoot **ALL-SHOOK-UP** shots )

• **GIFTS FROM ELVIS COMPLETED ~** Shoot **E-L-V-I-S** Drop Targets to light **GIFT FROM ELVIS** on the **TOP EJECT HOLE**.

• **TOP TEN COUNTDOWN COMPLETED ~** Shoot lit s to advance **TOP 10 COUNTDOWN**.

**SKILL SHOT :** Plunge ball into the **WLVS Top Lanes** or **E-L-V-I-S** Drop Targets.

**MYSTERY :** Ball in the **Pop Bumpers** will change channels until all 3 TVs match.

**EXTRA BALL :** Shoot **Right Ramp** to light Extra Ball.

**TCB :** Complete **T-C-B** to double all scoring.

**ENCORE :** Spell **E-N-C-O-R-E** ( letters lit in Back Panel ) to earn an Extra Multiball after the game.



Elvis® Pinball. Reg. U.S. Pat @ TM Off. ©EPE.

SPI PART N°: 755-5184-00-Y USA

**OBJECTIVE :** Get to **Graceland** by lighting the following:

• **FEATURED HITS COMPLETED ( start all 5 song modes ) ~**

- Hound Dog ( Shoot **HOUND DOG** Target )
- Blue Suede Shoes ( Shoot **CENTER LOOP** with Upper Right Flipper )
- Heartbreak Hotel ( Shoot balls into **HEARTBREAK HOTEL** on Upper Playfield )
- Jailhouse Rock ( Shoot balls into the **JAILHOUSE EJECT HOLE** )
- All Shook Up ( Shoot **ALL-SHOOK-UP** shots )

• **GIFTS FROM ELVIS COMPLETED ~** Shoot **E-L-V-I-S** Drop Targets to light **GIFT FROM ELVIS** on the **TOP EJECT HOLE**.

• **TOP TEN COUNTDOWN COMPLETED ~** Shoot lit s to advance **TOP 10 COUNTDOWN**.

**SKILL SHOT :** Plunge ball into the **WLVS Top Lanes** or **E-L-V-I-S** Drop Targets.

**MYSTERY :** Ball in the **Pop Bumpers** will change channels until all 3 TVs match.

**EXTRA BALL :** Shoot **Right Ramp** to light Extra Ball.

**TCB :** Complete **T-C-B** to double all scoring.

**ENCORE :** Spell **E-N-C-O-R-E** ( letters lit in Back Panel ) to earn an Extra Multiball after the game.



Elvis® Pinball. Reg. U.S. Pat @ TM Off. ©EPE.

SPI PART N°: 755-5184-00-Y USA

**OBJECTIVE :** Get to **Graceland** by lighting the following:

• **FEATURED HITS COMPLETED ( start all 5 song modes ) ~**

- Hound Dog ( Shoot **HOUND DOG** Target )
- Blue Suede Shoes ( Shoot **CENTER LOOP** with Upper Right Flipper )
- Heartbreak Hotel ( Shoot balls into **HEARTBREAK HOTEL** on Upper Playfield )
- Jailhouse Rock ( Shoot balls into the **JAILHOUSE EJECT HOLE** )
- All Shook Up ( Shoot **ALL-SHOOK-UP** shots )

• **GIFTS FROM ELVIS COMPLETED ~** Shoot **E-L-V-I-S** Drop Targets to light **GIFT FROM ELVIS** on the **TOP EJECT HOLE**.

• **TOP TEN COUNTDOWN COMPLETED ~** Shoot lit s to advance **TOP 10 COUNTDOWN**.

**SKILL SHOT :** Plunge ball into the **WLVS Top Lanes** or **E-L-V-I-S** Drop Targets.

**MYSTERY :** Ball in the **Pop Bumpers** will change channels until all 3 TVs match.

**EXTRA BALL :** Shoot **Right Ramp** to light Extra Ball.

**TCB :** Complete **T-C-B** to double all scoring.

**ENCORE :** Spell **E-N-C-O-R-E** ( letters lit in Back Panel ) to earn an Extra Multiball after the game.



Elvis® Pinball. Reg. U.S. Pat @ TM Off. ©EPE.

SPI PART N°: 755-5184-00-Y USA



**ELVIS™ PINBALL INSTRUCTION CARD**  
**SPI Part N°: 755-5184-05-Y FRANCE**



**OBJECTIF :** *Rendez-vous à Graceland en allumant les voyants suivants:*

• **TIRS PARTICULIERS RÉUSSIS ( début des 5 modes de chanson ) ~**

- Hound dog ( Tirez sur la cible **HOUND DOG** )
- Blue Suede Shoes ( Tirez sur **LA BOUCLE CENTRALE** avec le flipper supérieur droit)
- Heartbreak Hotel ( Visez avec les billes **HEARTBREAK HOTEL** dans la partie sup. du terrain de jeu )
- Jailhouse Rock (Visez avec les billes **LE TROU D'ÉJECTION JAILHOUSE**)
- All Shook Up ( Tirez sur **ALL-SHOOK-UP** )

• **CADEAU D'ELVIS TERMINÉ ~** Tirez sur les cibles escamotables **E-L-V-I-S** pour allumer **CADEAU D'ELVIS** sur le **TROU D'ÉJECTION SUPÉRIEUR**.

• **COMPTE À REBOURS DU HIT PARADE TOP TEN TERMINÉ ~** Visez pour l'allumer allumée note de musique pour faire avancer le **COMPTE À REBOURS DU HIT PARADE TOP TEN**.

**TIR D'ÉLITE :** Faites plonger la bille dans les voies supérieures **WLVS** ou sur les cibles escamotables **E-L-V-I-S**.

**MYSTÈRE :** Lorsque la bille touche les **Cibles tampons**, les chaînes changent jusqu'à ce que les 3 TV présentent le même programme.

**EXTRABALL :** Tirez sur la **Rampe droite** pour allumer la *Extraball (supplémentaire)*.

**TCB :** Visez les lettres **T-C-B** pour doubler tous les scores.

**ENCORE :** Épeler **E-N-C-O-R-E** ( les lettres s'allument sur le tableau arrière ) pour obtenir une multibille supplémentaire après le jeu.



Traduction par : Language Exchange, Inc. www.langx.com

Elvis® Pinball. Reg. U.S. Pat @ TM Off. ©EPE.

Nr. de pièce SPI: 755-5184-05-Y France

**OBJECTIF :** *Rendez-vous à Graceland en allumant les voyants suivants:*

• **TIRS PARTICULIERS RÉUSSIS ( début des 5 modes de chanson ) ~**

- Hound dog ( Tirez sur la cible **HOUND DOG** )
- Blue Suede Shoes ( Tirez sur **LA BOUCLE CENTRALE** avec le flipper supérieur droit)
- Heartbreak Hotel ( Visez avec les billes **HEARTBREAK HOTEL** dans la partie sup. du terrain de jeu )
- Jailhouse Rock (Visez avec les billes **LE TROU D'ÉJECTION JAILHOUSE**)
- All Shook Up ( Tirez sur **ALL-SHOOK-UP** )

• **CADEAU D'ELVIS TERMINÉ ~** Tirez sur les cibles escamotables **E-L-V-I-S** pour allumer **CADEAU D'ELVIS** sur le **TROU D'ÉJECTION SUPÉRIEUR**.

• **COMPTE À REBOURS DU HIT PARADE TOP TEN TERMINÉ ~** Visez pour l'allumer allumée note de musique pour faire avancer le **COMPTE À REBOURS DU HIT PARADE TOP TEN**.

**TIR D'ÉLITE :** Faites plonger la bille dans les voies supérieures **WLVS** ou sur les cibles escamotables **E-L-V-I-S**.

**MYSTÈRE :** Lorsque la bille touche les **Cibles tampons**, les chaînes changent jusqu'à ce que les 3 TV présentent le même programme.

**EXTRABALL :** Tirez sur la **Rampe droite** pour allumer la *Extraball (supplémentaire)*.

**TCB :** Visez les lettres **T-C-B** pour doubler tous les scores.

**ENCORE :** Épeler **E-N-C-O-R-E** ( les lettres s'allument sur le tableau arrière ) pour obtenir une multibille supplémentaire après le jeu.



Traduction par : Language Exchange, Inc. www.langx.com

Elvis® Pinball. Reg. U.S. Pat @ TM Off. ©EPE.

Nr. de pièce SPI: 755-5184-05-Y France

**OBJECTIF :** *Rendez-vous à Graceland en allumant les voyants suivants:*

• **TIRS PARTICULIERS RÉUSSIS ( début des 5 modes de chanson ) ~**

- Hound dog ( Tirez sur la cible **HOUND DOG** )
- Blue Suede Shoes ( Tirez sur **LA BOUCLE CENTRALE** avec le flipper supérieur droit)
- Heartbreak Hotel ( Visez avec les billes **HEARTBREAK HOTEL** dans la partie sup. du terrain de jeu )
- Jailhouse Rock (Visez avec les billes **LE TROU D'ÉJECTION JAILHOUSE**)
- All Shook Up ( Tirez sur **ALL-SHOOK-UP** )

• **CADEAU D'ELVIS TERMINÉ ~** Tirez sur les cibles escamotables **E-L-V-I-S** pour allumer **CADEAU D'ELVIS** sur le **TROU D'ÉJECTION SUPÉRIEUR**.

• **COMPTE À REBOURS DU HIT PARADE TOP TEN TERMINÉ ~** Visez pour l'allumer allumée note de musique pour faire avancer le **COMPTE À REBOURS DU HIT PARADE TOP TEN**.

**TIR D'ÉLITE :** Faites plonger la bille dans les voies supérieures **WLVS** ou sur les cibles escamotables **E-L-V-I-S**.

**MYSTÈRE :** Lorsque la bille touche les **Cibles tampons**, les chaînes changent jusqu'à ce que les 3 TV présentent le même programme.

**EXTRABALL :** Tirez sur la **Rampe droite** pour allumer la *Extraball (supplémentaire)*.

**TCB :** Visez les lettres **T-C-B** pour doubler tous les scores.

**ENCORE :** Épeler **E-N-C-O-R-E** ( les lettres s'allument sur le tableau arrière ) pour obtenir une multibille supplémentaire après le jeu.



Traduction par : Language Exchange, Inc. www.langx.com

Elvis® Pinball. Reg. U.S. Pat @ TM Off. ©EPE.

Nr. de pièce SPI: 755-5184-05-Y France



# ELVIS™ PINBALL INSTRUCTION CARD

## SPI Part N°: 755-5184-03-Y GERMANY




**ZIEL:** Erreichen Sie **Graceland**, wenn Folgendes leuchtet:

• **DIE AUFGEFÜHRTEN HITS SIND VOLLSTÄNDIG (alle 5 Songs starten) ~**

- Hound Dog (das **HOUND DOG**-Ziel treffen)
- Blue Suede Shoes (mit dem rechten, oberen Flipper die **MITTLERE UMLAUFBAHN** treffen)
- Heartbreak Hotel (Kugeln in das **HEARTBREAK HOTEL** im oberen Spielfeld schießen)
- Jailhouse Rock (Kugeln in das **JAILHOUSE-AUSSTOSSLOCH** schießen)
- All Shook Up (die **ALL-SHOOK-UP**-Schüsse schießen)

• **ALLE GESCHENKE VON ELVIS ~ Die E-L-V-I-S-Klappziele treffen, um die Lampe am OBEREN AUSSTOSSLOCH aufleuchten zu lassen.**

• **TOP TEN COUNTDOWN VOLLSTÄNDIG ~ Die erleuchtete  treffen, um zu TOP 10 COUNTDOWN weiter zu gehen.**

beleuchtete musikalische Anmerkung

**GESCHICKLICHKEITSSCHUSS :** Die Kugel in die **oberen WLVS-Bahnen** oder die **E - L - V - I - S - Klappziele** klicken.

**ÜBERRASCHUNG :** Die zwischen den **Schlagtürmen** prallende Kugel wechselt die Kanäle, bis alle 3 TVs zusammenpassen.

**EXTRABALL :** Auf die **rechte Rampe** schießen, um "Extraball" zu erleuchten.

**TCB :** **T-C-B** vollständig abschließen, um alle erreichten Punkte zu verdoppeln.

**ENCORE :** (Mit den erleuchteten Buchstaben im hinteren Anzeigefeld) **E-N-C-O-R-E** buchstabieren, um nach dem Spiel einen extra **Multiball** zu verdienen.



Elvis® Pinball. Reg. U.S. Pat @ TM Off. ©EPE.

SPI-Teile-Nr.: 755-5184-03-Y Germany


Übersetzung von : Language Exchange, Inc. www.langx.com

**ZIEL:** Erreichen Sie **Graceland**, wenn Folgendes leuchtet:

• **DIE AUFGEFÜHRTEN HITS SIND VOLLSTÄNDIG (alle 5 Songs starten) ~**

- Hound Dog (das **HOUND DOG**-Ziel treffen)
- Blue Suede Shoes (mit dem rechten, oberen Flipper die **MITTLERE UMLAUFBAHN** treffen)
- Heartbreak Hotel (Kugeln in das **HEARTBREAK HOTEL** im oberen Spielfeld schießen)
- Jailhouse Rock (Kugeln in das **JAILHOUSE-AUSSTOSSLOCH** schießen)
- All Shook Up (die **ALL-SHOOK-UP**-Schüsse schießen)

• **ALLE GESCHENKE VON ELVIS ~ Die E-L-V-I-S-Klappziele treffen, um die Lampe am OBEREN AUSSTOSSLOCH aufleuchten zu lassen.**

• **TOP TEN COUNTDOWN VOLLSTÄNDIG ~ Die erleuchtete  treffen, um zu TOP 10 COUNTDOWN weiter zu gehen.**

beleuchtete musikalische Anmerkung

**GESCHICKLICHKEITSSCHUSS :** Die Kugel in die **oberen WLVS-Bahnen** oder die **E - L - V - I - S - Klappziele** klicken.

**ÜBERRASCHUNG :** Die zwischen den **Schlagtürmen** prallende Kugel wechselt die Kanäle, bis alle 3 TVs zusammenpassen.

**EXTRABALL :** Auf die **rechte Rampe** schießen, um "Extraball" zu erleuchten.

**TCB :** **T-C-B** vollständig abschließen, um alle erreichten Punkte zu verdoppeln.

**ENCORE :** (Mit den erleuchteten Buchstaben im hinteren Anzeigefeld) **E-N-C-O-R-E** buchstabieren, um nach dem Spiel einen extra **Multiball** zu verdienen.



Elvis® Pinball. Reg. U.S. Pat @ TM Off. ©EPE.

SPI-Teile-Nr.: 755-5184-03-Y Germany


Übersetzung von : Language Exchange, Inc. www.langx.com

**ZIEL:** Erreichen Sie **Graceland**, wenn Folgendes leuchtet:

• **DIE AUFGEFÜHRTEN HITS SIND VOLLSTÄNDIG (alle 5 Songs starten) ~**

- Hound Dog (das **HOUND DOG**-Ziel treffen)
- Blue Suede Shoes (mit dem rechten, oberen Flipper die **MITTLERE UMLAUFBAHN** treffen)
- Heartbreak Hotel (Kugeln in das **HEARTBREAK HOTEL** im oberen Spielfeld schießen)
- Jailhouse Rock (Kugeln in das **JAILHOUSE-AUSSTOSSLOCH** schießen)
- All Shook Up (die **ALL-SHOOK-UP**-Schüsse schießen)

• **ALLE GESCHENKE VON ELVIS ~ Die E-L-V-I-S-Klappziele treffen, um die Lampe am OBEREN AUSSTOSSLOCH aufleuchten zu lassen.**

• **TOP TEN COUNTDOWN VOLLSTÄNDIG ~ Die erleuchtete  treffen, um zu TOP 10 COUNTDOWN weiter zu gehen.**

beleuchtete musikalische Anmerkung

**GESCHICKLICHKEITSSCHUSS :** Die Kugel in die **oberen WLVS-Bahnen** oder die **E - L - V - I - S - Klappziele** klicken.

**ÜBERRASCHUNG :** Die zwischen den **Schlagtürmen** prallende Kugel wechselt die Kanäle, bis alle 3 TVs zusammenpassen.

**EXTRABALL :** Auf die **rechte Rampe** schießen, um "Extraball" zu erleuchten.

**TCB :** **T-C-B** vollständig abschließen, um alle erreichten Punkte zu verdoppeln.

**ENCORE :** (Mit den erleuchteten Buchstaben im hinteren Anzeigefeld) **E-N-C-O-R-E** buchstabieren, um nach dem Spiel einen extra **Multiball** zu verdienen.



Elvis® Pinball. Reg. U.S. Pat @ TM Off. ©EPE.

SPI-Teile-Nr.: 755-5184-03-Y Germany

Übersetzung von : Language Exchange, Inc. www.langx.com





# ELVIS™ PINBALL INSTRUCTION CARD

SPI Part N°: 755-5184-04-Y ITALY




**OBIETTIVO:** arriva a *Graceland* facendo accendere quanto segue.

• **HIT COMPLETATE (comincia in tutte e 5 le modalità canzoni):**

*Hound Dog* (colpisci il bersaglio **HOUND DOG**);  
*Blue Suede Shoes* (colp. il **CIRCUITO CENTRALE** usando la paletta superiore destra);  
*Heartbreak Hotel* (colpisci l'**HEARTBREAK HOTEL** sul campo superiore);  
*Jailhouse Rock* (tira le palle nel **FORO AD ESPULSIONE PRIGIONE**);  
*All Shook Up* (colpisci i tiri **ALL - SHOOK - UP**).

• **DONI DI ELVIS COMPLETATI** ~ Colpisci i bersagli a caduta **E-L-V-I-S** per far accendere **DONO DI ELVIS** sul **FOR AD ESPULSIONE SUPERIORE**.

• **CONTO ALLA ROVESCIA DELLE PRIME DIECI COMPLETATO:** colpisci la nota  acceso per avanzare fino al **CONTO ALLA ROVESCIA DELLE PRIME DIECI**.

**TIRO DI BRAVURA:** fai andare la palla nelle corsie superiori della stazione radio **WLVS** o sui bersagli a caduta **E-L-V-I-S**.

**MISTERO:** se la palla colpisce i **funghi**, si cambia canale finché tutti e 3 i televisori non sono sullo stesso canale.

**PALLA EXTRA:** colpisci la **rampa destra** per far accendere la *palla extra*.

**TCB:** completa le lettere **T-C-B** per raddoppiare tutti i punteggi.

**ENCORE:** scrivi **E-N-C-O-R-E** (facendo accendere le lettere sul pannello posteriore) per guadagnare una multiball extra dopo la partita.



Traduzione da: Language Exchange, Inc. www.langx.com

Elvis® Pinball. Reg. U.S. Pat @ TM Off. ©EPE.


numero di SPI: 755-5184-04-Y Italia

**OBIETTIVO:** arriva a *Graceland* facendo accendere quanto segue.

• **HIT COMPLETATE (comincia in tutte e 5 le modalità canzoni):**

*Hound Dog* (colpisci il bersaglio **HOUND DOG**);  
*Blue Suede Shoes* (colp. il **CIRCUITO CENTRALE** usando la paletta superiore destra);  
*Heartbreak Hotel* (colpisci l'**HEARTBREAK HOTEL** sul campo superiore);  
*Jailhouse Rock* (tira le palle nel **FORO AD ESPULSIONE PRIGIONE**);  
*All Shook Up* (colpisci i tiri **ALL - SHOOK - UP**).

• **DONI DI ELVIS COMPLETATI** ~ Colpisci i bersagli a caduta **E-L-V-I-S** per far accendere **DONO DI ELVIS** sul **FOR AD ESPULSIONE SUPERIORE**.

• **CONTO ALLA ROVESCIA DELLE PRIME DIECI COMPLETATO:** colpisci la nota  acceso per avanzare fino al **CONTO ALLA ROVESCIA DELLE PRIME DIECI**.

**TIRO DI BRAVURA:** fai andare la palla nelle corsie superiori della stazione radio **WLVS** o sui bersagli a caduta **E-L-V-I-S**.

**MISTERO:** se la palla colpisce i **funghi**, si cambia canale finché tutti e 3 i televisori non sono sullo stesso canale.

**PALLA EXTRA:** colpisci la **rampa destra** per far accendere la *palla extra*.

**TCB:** completa le lettere **T-C-B** per raddoppiare tutti i punteggi.

**ENCORE:** scrivi **E-N-C-O-R-E** (facendo accendere le lettere sul pannello posteriore) per guadagnare una multiball extra dopo la partita.



Traduzione da: Language Exchange, Inc. www.langx.com

Elvis® Pinball. Reg. U.S. Pat @ TM Off. ©EPE.


numero di SPI: 755-5184-04-Y Italia

**OBIETTIVO:** arriva a *Graceland* facendo accendere quanto segue.

• **HIT COMPLETATE (comincia in tutte e 5 le modalità canzoni):**

*Hound Dog* (colpisci il bersaglio **HOUND DOG**);  
*Blue Suede Shoes* (colp. il **CIRCUITO CENTRALE** usando la paletta superiore destra);  
*Heartbreak Hotel* (colpisci l'**HEARTBREAK HOTEL** sul campo superiore);  
*Jailhouse Rock* (tira le palle nel **FORO AD ESPULSIONE PRIGIONE**);  
*All Shook Up* (colpisci i tiri **ALL - SHOOK - UP**).

• **DONI DI ELVIS COMPLETATI** ~ Colpisci i bersagli a caduta **E-L-V-I-S** per far accendere **DONO DI ELVIS** sul **FOR AD ESPULSIONE SUPERIORE**.

• **CONTO ALLA ROVESCIA DELLE PRIME DIECI COMPLETATO:** colpisci la nota  acceso per avanzare fino al **CONTO ALLA ROVESCIA DELLE PRIME DIECI**.

**TIRO DI BRAVURA:** fai andare la palla nelle corsie superiori della stazione radio **WLVS** o sui bersagli a caduta **E-L-V-I-S**.

**MISTERO:** se la palla colpisce i **funghi**, si cambia canale finché tutti e 3 i televisori non sono sullo stesso canale.

**PALLA EXTRA:** colpisci la **rampa destra** per far accendere la *palla extra*.

**TCB:** completa le lettere **T-C-B** per raddoppiare tutti i punteggi.

**ENCORE:** scrivi **E-N-C-O-R-E** (facendo accendere le lettere sul pannello posteriore) per guadagnare una multiball extra dopo la partita.



Traduzione da: Language Exchange, Inc. www.langx.com

Elvis® Pinball. Reg. U.S. Pat @ TM Off. ©EPE.

numero di SPI: 755-5184-04-Y Italia




# ELVIS™ PINBALL INSTRUCTION CARD

SPI Part Nº: 755-5184-02-Y SPAIN



**OBJETIVO :** Llegar a **Graceland** iluminando las siguientes partes:

- **LOS ÉXITOS INCLUIDOS COMPLETOS** (comenzar todos los 5 modos de canción) ~  
*Hound Dog* (Dale a la diana **HOUND DOG**)  
*Blue Suede Shoes* (Dale al **BUCLE CENTRAL** con el flipper superior derecho)  
*Heartbreak Hotel* (Mete bolas en el **HEARTBREAK HOTEL** en el campo superior)  
*Jailhouse Rock* (Mete bolas en el **AGUJERO DE EYECCIÓN JAILHOUSE**)  
*All Shook Up* (Dale a la diana tiros **ALL-SHOOK-UP**)
- **REGALOS DE ELVIS COMPLETOS** ~ Dale a las dianas abatibles **E-L-V-I-S** para iluminar **REGALO DE ELVIS** en el **AGUJERO DE EYECCIÓN SUPERIOR**.
- **LA LISTA DE LOS 10 PRINCIPALES COMPLETA** ~ Dale a la nota  iluminada para avanzar en la **LISTA DE LOS 10 PRINCIPALES**.

**TIRO DE HABILIDAD:** Mete la bola en los carriles superiores **WLVS** o dale a las dianas abatibles **E-L-V-I-S**.

**MISTERIO :** La bola en los **Bumpers activos** cambiará los canales hasta que los 3 TV sean iguales.

**BOLA EXTRA:** Dale a la **Rampa derecha** para iluminar la **Bola Extra**.

**TCB :** Completa **T-C-B** para *duplicar todos tus puntos*.

**ENCORE :** Dale a las letras **E-N-C-O-R-E** (letras iluminadas en el Panel Posterior) para ganar una multibola extra después del juego.




Traducción de: Language Exchange, Inc. www.langx.com

Elvis® Pinball. Reg. U.S. Pat @ TM Off. ©EPE.

SPI Parte Nr.: 755-5184-02-Y Spain

**OBJETIVO :** Llegar a **Graceland** iluminando las siguientes partes:

- **LOS ÉXITOS INCLUIDOS COMPLETOS** (comenzar todos los 5 modos de canción) ~  
*Hound Dog* (Dale a la diana **HOUND DOG**)  
*Blue Suede Shoes* (Dale al **BUCLE CENTRAL** con el flipper superior derecho)  
*Heartbreak Hotel* (Mete bolas en el **HEARTBREAK HOTEL** en el campo superior)  
*Jailhouse Rock* (Mete bolas en el **AGUJERO DE EYECCIÓN JAILHOUSE**)  
*All Shook Up* (Dale a la diana tiros **ALL-SHOOK-UP**)
- **REGALOS DE ELVIS COMPLETOS** ~ Dale a las dianas abatibles **E-L-V-I-S** para iluminar **REGALO DE ELVIS** en el **AGUJERO DE EYECCIÓN SUPERIOR**.
- **LA LISTA DE LOS 10 PRINCIPALES COMPLETA** ~ Dale a la nota  iluminada para avanzar en la **LISTA DE LOS 10 PRINCIPALES**.

**TIRO DE HABILIDAD:** Mete la bola en los carriles superiores **WLVS** o dale a las dianas abatibles **E-L-V-I-S**.

**MISTERIO :** La bola en los **Bumpers activos** cambiará los canales hasta que los 3 TV sean iguales.

**BOLA EXTRA:** Dale a la **Rampa derecha** para iluminar la **Bola Extra**.

**TCB :** Completa **T-C-B** para *duplicar todos tus puntos*.

**ENCORE :** Dale a las letras **E-N-C-O-R-E** (letras iluminadas en el Panel Posterior) para ganar una multibola extra después del juego.




Traducción de: Language Exchange, Inc. www.langx.com

Elvis® Pinball. Reg. U.S. Pat @ TM Off. ©EPE.

SPI Parte Nr.: 755-5184-02-Y Spain

**OBJETIVO :** Llegar a **Graceland** iluminando las siguientes partes:

- **LOS ÉXITOS INCLUIDOS COMPLETOS** (comenzar todos los 5 modos de canción) ~  
*Hound Dog* (Dale a la diana **HOUND DOG**)  
*Blue Suede Shoes* (Dale al **BUCLE CENTRAL** con el flipper superior derecho)  
*Heartbreak Hotel* (Mete bolas en el **HEARTBREAK HOTEL** en el campo superior)  
*Jailhouse Rock* (Mete bolas en el **AGUJERO DE EYECCIÓN JAILHOUSE**)  
*All Shook Up* (Dale a la diana tiros **ALL-SHOOK-UP**)
- **REGALOS DE ELVIS COMPLETOS** ~ Dale a las dianas abatibles **E-L-V-I-S** para iluminar **REGALO DE ELVIS** en el **AGUJERO DE EYECCIÓN SUPERIOR**.
- **LA LISTA DE LOS 10 PRINCIPALES COMPLETA** ~ Dale a la nota  iluminada para avanzar en la **LISTA DE LOS 10 PRINCIPALES**.

**TIRO DE HABILIDAD:** Mete la bola en los carriles superiores **WLVS** o dale a las dianas abatibles **E-L-V-I-S**.

**MISTERIO :** La bola en los **Bumpers activos** cambiará los canales hasta que los 3 TV sean iguales.

**BOLA EXTRA:** Dale a la **Rampa derecha** para iluminar la **Bola Extra**.

**TCB :** Completa **T-C-B** para *duplicar todos tus puntos*.

**ENCORE :** Dale a las letras **E-N-C-O-R-E** (letras iluminadas en el Panel Posterior) para ganar una multibola extra después del juego.



Traducción de: Language Exchange, Inc. www.langx.com

Elvis® Pinball. Reg. U.S. Pat @ TM Off. ©EPE.

SPI Parte Nr.: 755-5184-02-Y Spain